



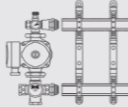
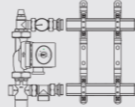
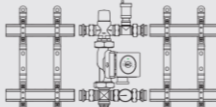
Casetă metalică pentru distribuitoare/colectoare cu montaj îngropat

Model	Cod	Culoare	Conținut pachet	
	SZP-0	alb	casetă, accesorii pentru reglaj, șine pentru distribuitor	
	SZP-1	alb	casetă, accesorii pentru reglaj, șine pentru distribuitor	
	SZP-2	alb	casetă, accesorii pentru reglaj, șine pentru distribuitor	
	SZP-3	alb	casetă, accesorii pentru reglaj, șine pentru distribuitor	
	SZP-4	alb	casetă, accesorii pentru reglaj, șine pentru distribuitor	
	SZP-5	alb	casetă, accesorii pentru reglaj, șine pentru distribuitor	
	SZP-6	alb	casetă, accesorii pentru reglaj, șine pentru distribuitor	

Tip constructiv	<ul style="list-style-type: none"> corp cutie realizat în întregime din tablă zincată de 0,8 mm, tăiată cu laser partea frontală vopsită în câmp electrostatic capac complet detașabil montaj încastrat în perete posibilitate de reglaj pe înălțime și adâncime pachetul include șine pentru montarea distribuitor-colectorului închidere cu ajutorul unei monede sau a unei șurubelnițe 			
				

Dimensiuni	Cod	Lățime interioară [mm]	Înălțime [mm]	Adâncime [mm]
	SZP-0	335	575-665	110-175
	SZP-1	435	575-665	110-175
	SZP-2	565	575-665	110-175
	SZP-3	715	575-665	110-175
	SZP-4	795	575-665	110-175
	SZP-5	965	575-665	110-175
	SZP-6	1085	575-665	110-175

Descriere	<p>Caseta este folosită pentru montarea ascunsă (în perete) a distribuitoarelor, a unităților de comandă și a grupurilor de pompare. Este livrată cu accesorii de reglare pe înălțime și adâncime. Caseta metalică pentru distribuitoare-colectoare are dimensiuni generoase, asigurând spațiul necesar montării sistemului de colectoare-distribuitoare. Aceasta se utilizează de regulă pentru sistemul de încălzire în pardoseală, dar se poate folosi și în cazul încălzirii tradiționale cu radiatoare sau al instalațiilor sanitare. Ea asigură protecția distribuitoarelor și maschează prezența lor. Sistemul termic în pardoseală are marele avantaj de a nu fi vizibil, căci întreaga instalație termică este îngropată. Astfel putem avea la dispoziție un spațiu mult mai liber și ușor de amenajat, căruia îi putem imprima cu mai multă ușurință stilul dorit.</p>			

Alegere dimensiune casetă în funcție de distribuitor	Cod	R	R+GM	R+GM1F	R+GM2F
					
	SZP-0	2	-	-	-
	SZP-1	5	2	2	-
	SZP-2	8	5	4	-
	SZP-3	10	8	7	6
	SZP-4	12	10	8	8
	SZP-5	15	13	12	11
	SZP-6	17	15	14	14
		numărul maxim de circuite cu un distribuitor-colector			numărul maxim de circuite cu două distribuitoare-colectoare

• Toate datele incluse în aceste broșuri corespund informațiilor disponibile la momentul imprimării și servesc doar ca materiale informative. Ne rezervăm dreptul la modificări în sensul progreselor tehnice. Ilustrațiile sunt imagini simbolice și, de aceea, se pot abate din punct de vedere optic de la imaginea reală a produsului. Sunt posibile diferențe de culoare din cauza tipăririi. Ne rezervăm dreptul de a modifica specificațiile tehnice și de funcționare. Pentru mai multe informații, contactați departamentul nostru tehnic.